



CÂMARA LEGISLATIVA DO DISTRITO FEDERAL

Mesa Diretora
Gabinete da Mesa Diretora



PL 1633 /2013

L I D O
Em. 11.9.13
1317
Assessoria de Plenário

PROJETO DE LEI (Autoria do Projeto: Mesa Diretora)

Dispõe sobre a recomposição das tabelas de remuneração do Quadro de Pessoal da Câmara Legislativa do Distrito Federal.

A CÂMARA LEGISLATIVA DO DISTRITO FEDERAL decreta:

Art. 1º Ficam recompostas as tabelas de remuneração do Quadro de Pessoal da Câmara Legislativa do Distrito Federal, da seguinte forma:

I – 10 % (dez por cento), a partir de 1º de janeiro de 2014;

II – 6% (seis por cento), a partir de 1º de janeiro de 2015.

Art. 2º As disposições contidas nesta Lei aplicam-se, no que couber, aos aposentados e pensionistas da Câmara Legislativa do Distrito Federal.

Art. 3º A implementação do disposto nesta Lei observará o previsto no art. 169 da Constituição Federal e o atendimento dos limites impostos pela Lei de Responsabilidade Fiscal – LRF.

Art. 4º Cabe à Mesa Diretora publicar as tabelas de remuneração decorrentes da recomposição efetuada por esta Lei.

Art. 5º Correrão por conta da dotação orçamentária própria da Câmara Legislativa as despesas decorrentes da aplicação do disposto nesta Lei.

Art. 6º Esta Lei entra em vigor na data de sua publicação.

Art. 7º Revogam-se as disposições em contrário.

JUSTIFICATIVA

O presente projeto de lei tem por finalidade recompor as tabelas de remuneração do Quadro de Pessoal da Câmara Legislativa do Distrito Federal, a exemplo do que ocorre com outras categorias do Distrito Federal.

O projeto de lei também tem por finalidade valorizar e reter profissionais de alto nível de qualificação, compatíveis com a natureza e o grau de complexidade das atribuições das carreiras legislativas, em consonância com os parâmetros estabelecidos no § 1º do art. 39 da Constituição Cidadã e com a política de valorização de recursos humanos estabelecida por esta Casa de Leis.





**CÂMARA LEGISLATIVA DO DISTRITO FEDERAL**


Por fim, destacamos que a despesa decorrente da execução deste projeto de lei encontra-se em conformidade com as disposições orçamentárias e financeiras em vigor e, ainda, em consonância com os limites estabelecidos pela Lei de Responsabilidade Fiscal – LRF, conforme declaração do Ordenador de Despesa desta Casa.


Assim, o presente projeto de lei atenderá as reivindicações dos servidores desta Casa e aos ditames constitucionais e infraconstitucionais, razão pela qual solicitamos aos nobres pares sua aprovação.


Sala das Sessões, em _____ de setembro de 2013.


Deputado **WASNY DE ROURE**
Presidente


Deputado **AGACIEL MAIA**
Vice-Presidente


Deputada **ELIANA PEDROSA**
Primeira Secretária


Deputado **Prof. ISRAEL BATISTA**
Segundo Secretário


Deputado **AYLTON GOMES**
Terceiro Secretário

PROTOCOLO LEGISLATIVO
PL Nº 1633 / 2013
Fls. Nº 02 RITA



DECLARAÇÃO DO ORDENADOR DE DESPESA

Declaro, nos termos dos arts. 16, I e II, 19, 20, 21 e 22 da Lei Complementar Federal nº 101, de 4 de maio de 2000, e do art. 44, § 3º, da Lei Distrital nº 5.164/13, que:

- a) o impacto financeiro desta proposta será de R\$ 25.590.435,15 em 2014 e de R\$ 16.477.790,38 em 2015. O reajuste da remuneração dos servidores corresponde à reposição de perdas inflacionárias, segregado em duas etapas: 10% (dez por cento) a partir de Janeiro de 2014 e 6% (seis por cento) a partir de Janeiro de 2015;
- b) o impacto orçamentário gerado decorrente da aprovação do Projeto de Lei em questão é plenamente suportado pelas dotações orçamentárias – Fonte 100, previstas para os Exercícios 2014 e 2015;
- c) o impacto fiscal decorrente do acréscimo de despesa atingirá o limite de 1,58% em 2014 e 1,57% em 2015, inferior ao limite máximo de 1,70% sobre a Receita Corrente Líquida – RCL, previsto para as despesas com pessoal da Câmara Legislativa do DF, de acordo com a Decisão TCDF nº 4.056/2009;
- d) o aumento da referida despesa é compatível com a Lei de Diretrizes Orçamentárias para o Exercício Financeiro de 2014, conforme previsto no Anexo IV da LDO 2014.

Brasília, 06 de setembro de 2013.

JOAN GOES MARTINS FILHO



RELATÓRIO DE GESTÃO FISCAL - PROJEÇÕES

REAJUSTES : 10 % EM JANEIRO DE 2014 e 6 % EM JANEIRO DE 2015

RECEITA CORRENTE LÍQUIDA		DESPESAS COM PESSOAL DA CLDF		% LRF		
MENSAL (a)	ÚLT. 12 MESES (b)	MENSAL (c)	ÚLT. 12 MESES (d)	PARTICIPAÇÃO % (e) = (d / b)		
jan/13	1.120.642.154,33	14.405.224.785,36	17.399.262,34	212.604.102,75	1,48%	
fev/13	1.083.802.012,78	14.523.292.077,40	17.493.229,81	214.387.520,40	1,48%	
mar/13	1.088.442.495,67	14.545.603.829,33	16.956.452,84	215.945.112,60	1,48%	
abr/13	1.434.052.273,99	14.725.862.459,20	16.839.013,63	217.555.527,08	1,48%	1º QUADR. 2013
mai/13	1.670.262.630,03	15.056.110.013,15	18.107.942,30	219.845.319,25	1,46%	
jun/13	1.337.419.005,88	15.211.218.945,85	21.638.788,36	221.890.842,90	1,46%	
jul/13	1.335.556.131,40	15.354.156.133,23	17.946.967,07	223.494.806,08	1,46%	
ago/13	1.275.641.343,92	15.457.109.056,84	17.936.652,22	225.053.284,13	1,46%	2º QUADR. 2013
set/13	1.314.705.373,55	15.530.731.923,22	18.396.685,87	226.961.680,61	1,46%	(PROJEÇÃO)
out/13	1.297.010.851,74	15.634.824.773,86	18.291.775,04	228.650.155,11	1,46%	
nov/13	1.246.403.220,88	15.793.485.130,85	18.494.965,31	230.348.518,17	1,46%	
dez/13	1.720.018.853,04	15.923.956.347,21	36.256.571,83	235.758.306,62	1,48%	3º QUADR. 2013
jan/14	1.198.460.618,22	16.001.774.811,10	21.043.287,35	239.402.331,63	1,50%	(PROJEÇÃO)
fev/14	1.147.985.687,42	16.065.958.485,74	21.273.966,72	243.183.068,54	1,51%	
mar/14	1.182.797.628,35	16.160.313.618,42	20.551.523,09	246.778.138,79	1,53%	
abr/14	1.536.083.182,53	16.262.344.526,96	20.539.319,13	250.478.444,29	1,54%	1º QUADR. 2014
mai/14	1.817.918.133,47	16.410.000.030,40	20.445.722,35	252.816.224,34	1,54%	(PROJEÇÃO)
jun/14	1.458.516.009,06	16.531.097.033,58	24.793.533,63	255.970.969,61	1,55%	
jul/14	1.450.635.246,05	16.646.176.148,23	20.549.105,02	258.573.107,56	1,55%	
ago/14	1.386.789.896,51	16.757.324.700,82	20.523.630,99	261.160.086,33	1,56%	2º QUADR. 2014
set/14	1.429.492.104,15	16.872.111.431,42	20.911.137,18	263.674.537,64	1,56%	(PROJEÇÃO)
out/14	1.404.252.673,44	16.979.353.253,13	20.800.479,35	266.183.241,95	1,57%	
nov/14	1.368.828.734,15	17.101.778.766,40	20.924.666,27	268.612.942,91	1,57%	
dez/14	1.875.498.895,24	17.257.258.808,60	40.750.582,55	273.106.953,63	1,58%	3º QUADR. 2014
jan/15	1.282.681.767,13	17.341.479.957,50	23.138.639,63	275.202.305,91	1,59%	(PROJEÇÃO)
fev/15	1.215.978.160,23	17.409.472.430,31	23.318.378,74	277.246.717,93	1,59%	
mar/15	1.285.393.449,78	17.512.068.251,74	22.559.824,75	279.255.019,59	1,59%	
abr/15	1.645.420.979,60	17.621.406.048,81	22.592.832,57	281.308.533,03	1,60%	1º QUADR. 2015
mai/15	1.982.231.150,46	17.785.719.065,80	22.505.694,83	283.368.505,51	1,59%	(PROJEÇÃO)
jun/15	1.586.573.562,22	17.913.776.618,97	27.287.943,71	285.862.915,59	1,60%	
jul/15	1.569.943.343,70	18.033.084.716,62	22.624.101,43	287.937.912,00	1,60%	
ago/15	1.512.561.518,89	18.158.856.339,00	22.583.678,53	289.997.959,54	1,60%	2º QUADR. 2015
set/15	1.559.074.791,19	18.288.439.026,04	22.778.944,38	291.865.766,74	1,60%	(PROJEÇÃO)
out/15	1.520.459.844,96	18.404.646.197,55	22.683.364,17	293.748.651,56	1,60%	
nov/15	1.500.261.671,13	18.536.079.134,53	22.807.862,29	295.631.847,58	1,59%	
dez/15	2.045.700.849,49	18.706.281.088,79	38.755.102,96	293.636.367,99	1,57%	3º QUADR. 2015
jan/16	1.372.824.708,90	18.796.424.030,57	23.526.789,58	294.024.517,94	1,56%	(PROJEÇÃO)
fev/16	1.288.005.847,99	18.868.451.718,33	23.688.962,44	294.395.101,64	1,56%	
mar/16	1.393.664.041,96	18.976.722.310,51	22.924.209,70	294.759.486,59	1,55%	
abr/16	1.762.593.619,90	19.093.894.950,81	22.960.687,00	295.127.341,02	1,55%	1º QUADR. 2016
mai/16	2.161.402.377,48	19.273.066.177,83	22.868.143,36	295.489.789,55	1,53%	(PROJEÇÃO)
jun/16	1.730.207.515,83	19.416.700.131,44	27.738.740,96	295.940.586,80	1,52%	
jul/16	1.699.192.834,73	19.545.949.622,47	22.997.190,83	296.313.676,20	1,52%	
ago/16	1.644.465.716,14	19.677.853.819,71	22.946.913,24	296.676.910,91	1,51%	2º QUADR. 2016
set/16	1.700.412.759,83	19.819.191.788,36	23.145.479,49	297.043.446,02	1,50%	(PROJEÇÃO)
out/16	1.649.225.785,92	19.947.957.729,32	23.049.099,90	297.409.181,75	1,49%	
nov/16	1.648.095.671,04	20.095.791.729,23	23.174.986,21	297.776.305,67	1,48%	
dez/16	2.232.055.602,42	20.282.146.482,15	44.042.865,82	303.064.068,53	1,49%	3º QUADR. 2016

GPE 12,5 %

REAJ. 10 %

GPE 0 %

REAJ. 6 %

ESTIMATIVAS DAS DESPESAS COM PESSOAL DA CLDF - EXERCÍCIO 2016
 POR ELEMENTO / SUBELEMENTO DE DESPESA

MEMÓRIA DE CÁLCULO - 2016

PROGRAMA DE TRABALHO : ADMINISTRAÇÃO DE PESSOAL

PROTÓCOLO LEGISLATIVO
 PL Nº 1633/2013
 FIS. Nº 08 RITA

	Estimativa JANEIRO	Estimativa FEVEREIRO	Estimativa MARÇO	Estimativa ABRIL	Estimativa MAIO	Estimativa JUNHO	Estimativa JULHO	Estimativa AGOSTO	Estimativa SETEMBRO	Estimativa OUTUBRO	Estimativa NOVEMBRO	Estimativa DEZEMBRO	Estimativa ANUAL
SUBELEMENTO DE DESPESA													
Vencimentos	14.687.880,98	14.687.318,94	14.770.920,56	14.800.462,40	14.815.262,88	14.874.583,17	14.874.583,17	14.844.860,30	14.888.457,76	14.888.457,76	14.918.238,67	14.934.155,91	177.882.418,06
Adicional por tempo de serviço	1.889.503,46	1.910.651,12	1.927.835,78	1.931.128,34	1.940.378,05	1.953.661,04	1.953.661,04	1.938.215,71	1.922.943,31	1.938.855,71	1.935.395,04	1.957.847,87	23.716.250,83
Férias	1.535.023,96	1.535.023,96	1.535.023,96	1.535.023,96	1.535.023,96	1.535.023,96	1.535.023,96	1.535.023,96	1.535.023,96	1.535.023,96	1.535.023,96	1.535.023,96	18.420.287,92
Adicional de insalubridade	98.681,77	98.681,77	98.681,77	98.681,77	98.681,77	98.681,77	98.681,77	98.681,77	98.681,77	98.681,77	98.681,77	98.681,77	1.184.181,16
Gratificação de Função	1.202.774,39	1.202.774,39	1.202.774,39	1.202.774,39	1.202.774,39	1.202.774,39	1.202.774,39	1.202.774,39	1.202.774,39	1.202.774,39	1.202.774,39	1.202.774,39	14.433.073,67
Gratificação Função	1.436.742,02	1.436.742,02	1.436.742,02	1.436.742,02	1.436.742,02	1.436.742,02	1.436.742,02	1.436.742,02	1.436.742,02	1.436.742,02	1.436.742,02	1.436.742,02	17.240.864,24
Férias Aluno Pcc-não	1.241.242,96	1.241.242,96	1.241.242,96	1.241.242,96	1.241.242,96	1.241.242,96	1.241.242,96	1.241.242,96	1.241.242,96	1.241.242,96	1.241.242,96	1.241.242,96	14.891.784,38
Férias Aluno Pcc-não	1.241.242,96	1.241.242,96	1.241.242,96	1.241.242,96	1.241.242,96	1.241.242,96	1.241.242,96	1.241.242,96	1.241.242,96	1.241.242,96	1.241.242,96	1.241.242,96	14.891.784,38
Vantagem pessoal nemir. dentil.	233.401,83	233.401,83	233.401,83	233.401,83	233.401,83	233.401,83	233.401,83	233.401,83	233.401,83	233.401,83	233.401,83	233.401,83	2.806.821,86
Adicional especial	33.958,78	33.958,78	33.958,78	33.958,78	33.958,78	33.958,78	33.958,78	33.958,78	33.958,78	33.958,78	33.958,78	33.958,78	407.565,12
recuperação de atividades													0,00
Descontos/Nerc. Sem vinculo etativo	2.086.708,78	2.086.708,78	2.086.708,78	2.086.708,78	2.086.708,78	2.086.708,78	2.086.708,78	2.086.708,78	2.086.708,78	2.086.708,78	2.086.708,78	2.086.708,78	25.040.505,12
Gratificação de afiliação legal não	248.355,67	248.355,67	248.355,67	248.355,67	248.355,67	248.355,67	248.355,67	248.355,67	248.355,67	248.355,67	248.355,67	248.355,67	3.020.601,17
Adição de Permanência	145.017,64	145.017,64	145.017,64	145.017,64	145.017,64	145.017,64	145.017,64	145.017,64	145.017,64	145.017,64	145.017,64	145.017,64	1.740.211,68
Adição de Permanência	24.880.397,20	22.171.919,91	21.704.407,14	21.505.897,93	21.568.558,84	26.380.189,92	21.616.267,82	21.547.747,39	21.822.640,42	21.832.817,81	21.847.868,08	41.786.821,16	288.985.815,17
TOTAL : 31.90,11	23.304.130,80	21.581.549,00	21.228.754,91	21.117.835,12	21.088.781,74	25.877.082,14	21.114.822,88	21.150.512,66	21.340.473,72	21.324.280,58	21.384.222,23	36.247.690,02	273.599.415,61

	Estimativa JANEIRO	Estimativa FEVEREIRO	Estimativa MARÇO	Estimativa ABRIL	Estimativa MAIO	Estimativa JUNHO	Estimativa JULHO	Estimativa AGOSTO	Estimativa SETEMBRO	Estimativa OUTUBRO	Estimativa NOVEMBRO	Estimativa DEZEMBRO	Estimativa ANUAL
SUBELEMENTO DE DESPESA													
INSS	0,00	1.794.589,53	1.502.430,31	1.502.430,31	1.502.430,31	1.502.430,31	1.502.430,31	1.502.430,31	1.502.430,31	1.502.430,31	1.502.430,31	1.502.430,31	18.028.914,85
Inscrição em Rendas a Pagar	0,00	1.794.589,53	1.502.430,31	1.502.430,31	1.502.430,31	1.502.430,31	1.502.430,31	1.502.430,31	1.502.430,31	1.502.430,31	1.502.430,31	1.502.430,31	2.028.293,91
TOTAL : 31.90,13	0,00	3.589.179,06	3.004.860,62	3.004.860,62	3.004.860,62	3.004.860,62	3.004.860,62	3.004.860,62	3.004.860,62	3.004.860,62	3.004.860,62	3.004.860,62	20.057.208,76

	Estimativa JANEIRO	Estimativa FEVEREIRO	Estimativa MARÇO	Estimativa ABRIL	Estimativa MAIO	Estimativa JUNHO	Estimativa JULHO	Estimativa AGOSTO	Estimativa SETEMBRO	Estimativa OUTUBRO	Estimativa NOVEMBRO	Estimativa DEZEMBRO	Estimativa ANUAL
SUBELEMENTO DE DESPESA													
CONTR.B. RPPS/SERVIDOR EFETIVO	0,00	22.045,97	22.050,37	22.112,16	22.158,38	22.230,69	22.222,88	22.267,34	22.311,67	22.334,73	22.378,98	22.378,98	288.268,89
Inscrição em Rendas a Pagar	0,00	22.045,97	22.050,37	22.112,16	22.158,38	22.230,69	22.222,88	22.267,34	22.311,67	22.334,73	22.378,98	22.378,98	288.268,89
TOTAL : 31.90,13	0,00	44.091,94	44.100,74	44.224,32	44.316,76	44.461,38	44.445,76	44.534,68	44.623,34	44.669,46	44.757,96	44.757,96	571.537,78

	Estimativa JANEIRO	Estimativa FEVEREIRO	Estimativa MARÇO	Estimativa ABRIL	Estimativa MAIO	Estimativa JUNHO	Estimativa JULHO	Estimativa AGOSTO	Estimativa SETEMBRO	Estimativa OUTUBRO	Estimativa NOVEMBRO	Estimativa DEZEMBRO	Estimativa ANUAL
SUBELEMENTO DE DESPESA													
Subsídios	187.723,41	107.865,76	8.125,15	72.325,31	73.028,78	8.308,45	47.184,30	87.787,64	165.778,52	99.169,30	38.198,30	145.446,34	1.123.068,92
Acional Naturo	24.935,57	38.215,22	22.090,67	33.965,31	51.813,33	31.112,05	31.112,05	39.215,90	29.784,86	48.157,32	42.057,32	31.387,73	403.823,05
Fórmula de	0,00	0,00	0,00	0,00	0,00	0,00	0,00	0,00	0,00	0,00	0,00	0,00	0,00
Grat. Encargos de Serviço - Azari	222.658,98	148.078,73	38.215,22	116.230,62	119.045,73	127.589,42	10.000,00	10.000,00	10.000,00	13.000,00	10.000,00	10.000,00	113.000,00
TOTAL : 31.90,13	415.316,96	394.127,71	48.340,37	226.521,26	242.080,31	245.177,36	88.296,35	136.993,54	315.564,14	155.325,62	151.235,62	186.808,57	1.853.892,97

	Estimativa JANEIRO	Estimativa FEVEREIRO	Estimativa MARÇO	Estimativa ABRIL	Estimativa MAIO	Estimativa JUNHO	Estimativa JULHO	Estimativa AGOSTO	Estimativa SETEMBRO	Estimativa OUTUBRO	Estimativa NOVEMBRO	Estimativa DEZEMBRO	Estimativa ANUAL
SUBELEMENTO DE DESPESA													
Reserva. Pessoal Requirido	0,00	134.719,20	134.719,20	202.078,90	134.719,20	269.438,40	269.438,40	134.719,20	134.719,20	134.719,20	134.719,20	838.315,20	2.492.305,20
Inscrição em Rendas a Pagar	0,00	134.719,20	134.719,20	202.078,90	134.719,20	269.438,40	269.438,40	134.719,20	134.719,20	134.719,20	134.719,20	838.315,20	2.492.305,20
TOTAL : 31.90,96	0,00	269.438,40	269.438,40	404.157,80	269.438,40	538.876,80	538.876,80	269.438,40	269.438,40	269.438,40	269.438,40	1.676.630,40	4.984.610,40

	Estimativa JANEIRO	Estimativa FEVEREIRO	Estimativa MARÇO	Estimativa ABRIL	Estimativa MAIO	Estimativa JUNHO	Estimativa JULHO	Estimativa AGOSTO	Estimativa SETEMBRO	Estimativa OUTUBRO	Estimativa NOVEMBRO	Estimativa DEZEMBRO	Estimativa ANUAL
TOTAL A SER CONSIDERADO NA APURAÇÃO QUADRIMESTRAL	23.304.130,80	21.581.549,00	21.228.754,91	21.117.835,12	21.088.781,74	25.877.082,14	21.114.822,88	21.150.512,66	21.340.473,72	21.324.280,58	21.384.222,23	36.247.690,02	273.599.415,61

CÂMARA LEGISLATIVA DO DISTRITO FEDERAL
 VICE-PRESIDÊNCIA
 COORDENADORIA DE PLANEJAMENTO E ELABORAÇÃO ORÇAMENTÁRIA
 SEÇÃO DE ELABORAÇÃO ORÇAMENTÁRIA

PROJEÇÃO DA RECEITA CORRENTE LÍQUIDA - EXERCÍCIO 2013

	RECEITA GDF	FUNDO CONST.	RCL	VARIÇÃO %	RCL APURADA AO FINAL
	2013	2013	2013	RCL	DOS QUADRIMESTRES
	ESTIMATIVA	ESTIMATIVA	ESTIMATIVA	2013 / 2012	2013
JAN	1.089.317.808,81	31.324.345,52	1.120.642.154,33	9,03%	14.405.224.785,36
FEV	999.357.399,94	84.444.612,84	1.083.802.012,78	12,23%	14.523.292.077,40
MAR	1.035.941.908,53	52.500.587,14	1.088.442.495,67	2,09%	14.545.603.829,33
ABR	1.379.143.961,96	54.908.312,03	1.434.052.273,99	14,38%	14.725.862.459,20
MAI	1.603.559.298,39	66.703.331,64	1.670.262.630,03	24,65%	15.056.110.013,15
JUN	1.264.489.741,13	72.929.264,75	1.337.419.005,88	13,12%	15.211.218.945,85
JUL	1.231.766.565,98	103.789.565,42	1.335.556.131,40	11,99%	15.354.156.133,23
AGO	1.184.162.134,92	91.479.209,00	1.275.641.343,92	8,78%	15.457.109.056,84
SET	1.226.286.548,14	88.418.825,41	1.314.705.373,55	5,93%	15.530.731.923,22
OUT	1.211.179.403,39	85.831.448,35	1.297.010.851,74	8,73%	15.634.824.773,86
NOV	1.199.141.958,65	47.261.262,23	1.246.403.220,88	14,59%	15.793.485.130,85
DEZ	1.389.581.990,86	330.436.862,19	1.720.018.853,04	8,21%	15.923.956.347,21
TOTAL	14.813.928.720,70	1.110.027.626,51	15.923.956.347,21	11,26%	

PROTOCOLO LEGISLATIVO
 PL Nº 1633 / 2013
 Fls. Nº 09 e 17A

CÂMARA LEGISLATIVA DO DISTRITO FEDERAL
 VICE-PRESIDÊNCIA
 COORDENADORIA DE PLANEJAMENTO E ELABORAÇÃO ORÇAMENTÁRIA
 SEÇÃO DE ELABORAÇÃO ORÇAMENTÁRIA

PROJEÇÃO DA RECEITA CORRENTE LÍQUIDA - EXERCÍCIO 2014

	RECEITA GDF	FUNDO CONST.	RCL	VARIÇÃO %	RCL APURADA AO FINAL
	2014	2014	2014	RCL	DOS QUADRIMESTRES
	ESTIMATIVA	ESTIMATIVA	ESTIMATIVA	2014 / 2013	2014
JAN	1.165.570.055,43	32.890.562,80	1.198.460.618,22	6,94%	16.001.774.811,10
FEV	1.059.318.843,94	88.666.843,48	1.147.985.687,42	5,92%	16.065.958.485,74
MAR	1.123.996.970,76	58.800.657,60	1.182.797.628,35	8,67%	16.160.313.618,42
ABR	1.475.684.039,30	60.399.143,23	1.536.083.182,53	7,11%	16.262.344.526,96
MAI	1.747.879.635,25	70.038.498,22	1.817.918.133,47	8,84%	16.410.000.030,40
JUN	1.378.293.817,83	80.222.191,23	1.458.516.009,06	9,05%	16.531.097.033,58
JUL	1.336.466.724,09	114.168.521,96	1.450.635.246,05	8,62%	16.646.176.148,23
AGO	1.290.736.727,06	96.053.169,45	1.386.789.896,51	8,71%	16.757.324.700,82
SET	1.336.652.337,47	92.839.766,68	1.429.492.104,15	8,73%	16.872.111.431,42
OUT	1.314.129.652,68	90.123.020,76	1.404.252.673,44	8,27%	16.979.353.253,13
NOV	1.313.060.444,73	55.768.289,43	1.368.828.734,15	9,82%	17.101.778.766,40
DEZ	1.528.540.189,94	346.958.705,29	1.875.498.895,24	9,04%	17.257.258.808,60
TOTAL	16.070.329.438,46	1.186.929.370,13	17.257.258.808,60	8,37%	

PROTOCOLO LEGISLATIVO
 PL Nº 1633 / 2013
 FIS. Nº JO RITA

CÂMARA LEGISLATIVA DO DISTRITO FEDERAL
 VICE-PRESIDÊNCIA
 COORDENADORIA DE PLANEJAMENTO E ELABORAÇÃO ORÇAMENTÁRIA
 SEÇÃO DE ELABORAÇÃO ORÇAMENTÁRIA

PROJEÇÃO DA RECEITA CORRENTE LÍQUIDA - EXERCÍCIO 2015

	RECEITA GDF	FUNDO CONST.	RCL	VARIÇÃO %	RCL APURADA AO FINAL
	2015	2015	2015	RCL	DOS QUADRIMESTRES
	ESTIMATIVA	ESTIMATIVA	ESTIMATIVA	2015 / 2014	2015
JAN	1.247.159.959,31	35.521.807,82	1.282.681.767,13	7,03%	17.341.479.957,50
FEV	1.122.877.974,57	93.100.185,66	1.215.978.160,23	5,92%	17.409.472.430,31
MAR	1.219.536.713,27	65.856.736,51	1.285.393.449,78	8,67%	17.512.068.251,74
ABR	1.578.981.922,05	66.439.057,56	1.645.420.979,60	7,12%	17.621.406.048,81
MAI	1.905.188.802,42	77.042.348,04	1.982.231.150,46	9,04%	17.785.719.065,80
JUN	1.502.340.261,44	84.233.300,79	1.586.573.562,22	8,78%	17.913.776.618,97
JUL	1.450.066.395,64	119.876.948,06	1.569.943.343,70	8,22%	18.033.084.716,62
AGO	1.406.903.032,49	105.658.486,40	1.512.561.518,89	9,07%	18.158.856.339,00
SET	1.456.951.047,85	102.123.743,35	1.559.074.791,19	9,06%	18.288.439.026,04
OUT	1.425.830.673,16	94.629.171,80	1.520.459.844,96	8,28%	18.404.646.197,55
NOV	1.437.801.186,98	62.460.484,16	1.500.261.671,13	9,60%	18.536.079.134,53
DEZ	1.681.394.208,93	364.306.640,56	2.045.700.849,49	9,08%	18.706.281.088,79
TOTAL	17.435.032.178,10	1.271.248.910,70	18.706.281.088,79	8,40%	

PROTOCOLO LEGISLATIVO
 PL Nº 1633/2013
 Fis. Nº 11 RITA

CÂMARA LEGISLATIVA DO DISTRITO FEDERAL
 VICE-PRESIDÊNCIA
 COORDENADORIA DE PLANEJAMENTO E ELABORAÇÃO ORÇAMENTÁRIA
 SEÇÃO DE ELABORAÇÃO ORÇAMENTÁRIA

PROJEÇÃO DA RECEITA CORRENTE LÍQUIDA - EXERCÍCIO 2016

	RECEITA GDF	FUNDO CONST.	RCL	VARIÇÃO %	RCL APURADA AO FINAL
	2016	2016	2016	RCL	DOS QUADRIESTRES
	ESTIMATIVA	ESTIMATIVA	ESTIMATIVA	2016 / 2015	2016
JAN	1.334.461.156,46	38.363.552,45	1.372.824.708,90	7,03%	18.796.424.030,57
FEV	1.190.250.653,05	97.755.194,94	1.288.005.847,99	5,92%	18.868.451.718,33
MAR	1.323.197.333,90	70.466.708,06	1.393.664.041,96	8,42%	18.976.722.310,51
ABR	1.689.510.656,59	73.082.963,31	1.762.593.619,90	7,12%	19.093.894.950,81
MAI	2.076.655.794,63	84.746.582,85	2.161.402.377,48	9,04%	19.273.066.177,83
JUN	1.637.550.884,97	92.656.630,86	1.730.207.515,83	9,05%	19.416.700.131,44
JUL	1.573.322.039,26	125.870.795,46	1.699.192.834,73	8,23%	19.545.949.622,47
AGO	1.533.524.305,42	110.941.410,72	1.644.465.716,14	8,72%	19.677.853.819,71
SET	1.588.076.642,15	112.336.117,68	1.700.412.759,83	9,07%	19.819.191.788,36
OUT	1.547.026.280,38	102.199.505,55	1.649.225.785,92	8,47%	19.947.957.729,32
NOV	1.574.392.299,74	73.703.371,31	1.648.095.671,04	9,85%	20.095.791.729,23
DEZ	1.849.533.629,83	382.521.972,59	2.232.055.602,42	9,11%	20.282.146.482,15
TOTAL	18.917.501.676,37	1.364.644.805,78	20.282.146.482,15	8,42%	

PROTOCOLO LEGISLATIVO
 PL Nº 1633/2013
 FIS. Nº 12 R 17A



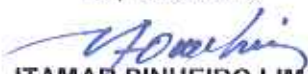
CÂMARA LEGISLATIVA DO DISTRITO FEDERAL

PRESIDÊNCIA

Assessoria do Plenário e Distribuição

Ao Protocolo Legislativo para indexação e, em seguida, ao SACP para conhecimento e providências protocolares, registrando que a matéria tramitará, em análises de mérito e admissibilidade, na **CAS** (art. 64, V, §1º, I – art. 156, caput), **CEOF** (art. 64, II, a e c, §1º, I) e na **CCJ** (art. 63, II, a).

Em, 12/09/2013


ITAMAR PINHEIRO LIMA
Chefe da Assessoria
Mat. 10.694

